

POSTUR KERJA DAN RISIKO LOW BACK PAIN PADA PEKERJA PASIRAN

Denny Nurkertamanda^{*)a,b}, I Nyoman Adiputra^c, Ketut Tirtayasa^c, I Putu Gede Adiatmika^c

^aPascasarjana Ilmu Kedokteran, Fakultas Kedokteran Universitas Udayana, Bali

^bDepartemen Teknik Industri, Universitas Diponegoro, Semarang, Jawa Tengah

^cBagian Ilmu Faal, Fakultas Kedokteran, Universitas Udayana, Bali

(Received: September 22, 2017/ Accepted: September 29, 2017)

Abstrak

Salah satu pekerjaan angkat angkut adalah pekerjaan menurunkan pasir dari atas truk. Dalam bekerja, pekerja menggunakan alat bantu berupa enggrong yang merupakan sekop dengan gagang pendek. Akibat penggunaan enggrong, pekerja bekerja dengan postur tubuh membungkuk. Postur kerja ini menimbulkan potensi low back pain pada pekerja. Penelitian ini merupakan penelitian cross sectional dengan jumlah sampel 9 partisipan. Tujuan dari penelitian adalah untuk mengetahui potensi risiko low back pain berdasarkan sudut kemiringan trunk ketika pekerja bekerja menurunkan pasir dengan enggrong. Sudut kemiringan trunk yang diprediksi meliputi: 1) sudut kemiringan trunk flexion, 2) sudut kemiringan trunk bending, dan 3) sudut kemiringan trunk twisting. Data postur kerja diambil dengan menggunakan kamera 3D Microsoft KinectTM dan dianalisis dengan menggunakan software Siemen Jack metode 3D Static Strength Prediction Program (3DSSPP) untuk memprediksi sudut kemiringan trunk. Hasil analisis dari ke-6 postur kerja menunjukkan postur-postur kerja yang sering dilakukan pekerja mempunyai rerata sudut kemiringan trunk flexion sebesar $61,1^0 \pm 10,09^0$, sudut kemiringan trunk bending sebesar $19,8^0 \pm 6,74^0$ dan sudut kemiringan trunk twisting sebesar $20,0^0 \pm 9,03^0$. Rerata sudut kemiringan trunk flexion yang mencapai 87,28 % dari sudut kemiringan maksimal merupakan penyebab utama risiko low back pain. Sehingga dapat disimpulkan potensi terjadinya low back pain pada pekerja pasir dapat terjadi. Perlu intervensi ergonomi untuk mencegah dan mengurangi potensi risiko terjadi low back pain pada pekerja pasir.

Kata Kunci: 3DSSPP; low back pain; manual angkat angkut; sudut kemiringan trunk

Abstract

One of the manual material handling jobs is the derivative work from the top of the truck. In working the workers use a tool that enggrong which is a short-handed shovel. Due to the use of employee enggrong work with stooped posture. This work posture raises the potential for low back pain in workers. This study is a cross sectional study with a sample of 9 participants. The purpose of research is to find potential risks of low back pain based on angle trunk when workers work sent down the sand by enggrong. Angle trunk which is predicted covering: 1) angle trunk flexion, 2) angle trunk bending, and 3) angle trunk twisting. Work posture data was taken using Microsoft KinectTM 3D camera and analyzed by using Siemen Jack 3D Static Strength Prediction Program (3DSSPP) software to predict angle trunk. The result of the analysis of the 6 work postures showed that worker's frequently employed posture had the average angle trunk flexion of $61.1^0 \pm 10.09^0$, angle trunk bending of $19.8^0 \pm 6.74^0$ and angle trunk twisting of $20.0^0 \pm 9.03^0$. The average angle trunk flexion at 87.28% of maximal angle is a major cause risk low back pain. So that it can be summed up the potential for low back pain on sand workers. Intervention ergonomics need to prevent and reduce potential risks happened low back pain on sand workers.

Keywords: 3DSSPP; manual material handling; low back pain, angle trunk

^{*)} Penulis Korespondensi.

Email : nurkerta@gmail.com

1. Pendahuluan

Pekerja pasiran adalah pekerja yang bertugas menurunkan pasir dari atas truk. Dalam bekerja, pekerja pasiran menggunakan skop bergagang pendek dengan sebutan *enggrong*. Penggunaan *enggrong* tersebar luas di wilayah Jawa Tengah dan Yogyakarta. Selama proses penurunan pasir berlangsung, pekerja bekerja dengan postur tubuh membungkuk. Sistem kerja pekerja pasiran termasuk dalam pekerjaan angkat angkut (*manual material handling*) (Karwowski & Rodrick dalam Salvendy, 2001) dengan tingkat risiko penyakit akibat kerja yang tinggi (Karwowski & Rodrick dalam Salvendy, 2001; Petersson *et al.* dalam Zandin, 2004) dan kecelakaan kerja (Bloswick & Sesek dalam Zandin, 2004; Manuaba, 1998; Sutjana, 2014). Berbagai bentuk penyakit akibat kerja terjadi pada bagian-bagian tubuh tertentu seperti: *musculoskeletal disorders* (MSDs), *back pain disorders* (BPDs) (Salvendy, 2001; Zandin, 2004; Violante *et al.*, 2003), *repetitive strain injuries* (RSIs), *repetitive motion injuries* (RMI), dan *cumulative trauma disorders* (CTD) (Gilad dalam Zandin, 2004), menyebabkan keluhan sakit/ nyeri dan dapat juga berakibat kehilangan kemampuan untuk bekerja (Violante *et al.*, 2003).

Pekerjaan angkat angkut adalah pekerjaan yang berisiko terhadap kesehatan dan keselamatan pekerja, kesalahan tata cara kerja dalam proses angkat angkut akan mengakibatkan dampak kesehatan dalam jangka pendek maupun jangka panjang.

Penggunaan alat bantu *enggrong* ketika bekerja menurunkan pasir, menyebabkan pekerja bekerja dengan postur tubuh membungkuk, hal ini dilakukan karena gagang *enggrong* yang relatif pendek. Selama proses penurunan pasir berlangsung, pekerja bekerja dengan postur tubuh membungkuk.

Postur kerja membungkuk sangat berisiko menimbulkan potensi *low back pain*. Penelitian Bridger (1998) memperlihatkan pada postur pekerja menggali tanah dengan sekop menimbulkan potensi terjadinya *low back pain*. Penelitian Davis dan Anes (2014) menunjukkan sudut kemiringan *trunk* ketika bekerja dapat meningkatkan potensi terjadinya *low back pain*.

Penelitian ini berfokus pada sudut kemiringan *trunk* pada saat pekerja pasiran bekerja menurunkan pasir dari atas truk menggunakan alat bantu *enggrong* dan korelasinya dengan *low back pain*.

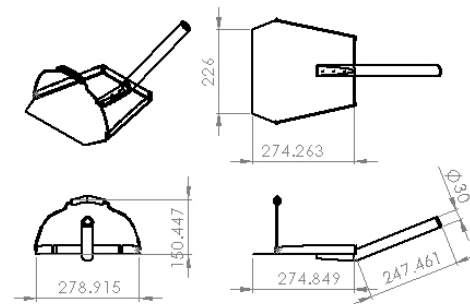
2. Materi dan Metode

2.1 Subjek

Subjek terdiri dari 9 orang pekerja pasiran dengan status kesehatan sehat dan tanpa cacat tubuh. Umur rata-rata subjek (standar deviasi) $42,22 \pm 8,43$ tahun dengan pengalaman kerja $11,11 \pm 3,51$ tahun dan indeks massa tubuh $22,59 \pm 09 \text{ kg/m}^2$.

2.2 Desain eksperimen

Penelitian ini merupakan penelitian *cross sectional* dengan jumlah sampel 9 partisipan. Pekerja bekerja dengan pola kerja seperti biasanya tanpa adanya intervensi bentuk pola kerja, bekerja menggunakan *enggrong* standar yang biasa digunakan oleh pekerja pasiran (Gambar 1). Setiap sampel akan bekerja dengan menggunakan *enggrong* untuk menurunkan muatan pasir sebanyak $5,5 \text{ m}^3$ pasir dari atas truk dengan waktu yang tidak dibatasi.



Gambar 1. Spesifikasi Enggrong

2.3 Pengambilan data dan analisis

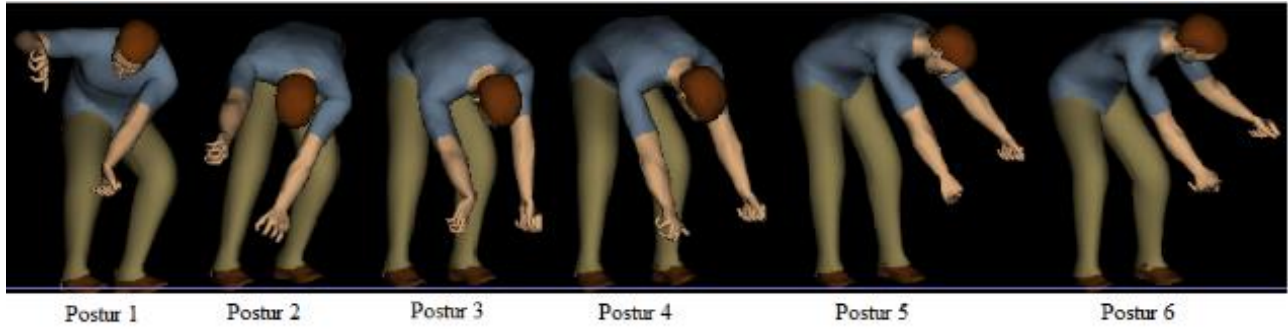
Pengambilan data postur tubuh pekerja dilakukan saat pekerja bekerja. Selama bekerja postur tubuh pekerja di rekam dengan kamera 3D Microsoft Kinect™ V1 (Xu dan McGorry, 2015), citra postur tubuh pekerja diolah dan ditampilkan perangkat lunak Siemen Jack. Sudut kemiringan *trunk* diprediksi dengan perangkat lunak *3D Static Strength Prediction Program / 3DSSPP* (Rajae *et al.*, 2015). Postur-postur tubuh pekerja yang dianalisis adalah postur-postur dalam satu siklus gerakan dan postur yang sering dilakukan oleh pekerja

3. Hasil dan Pembahasan

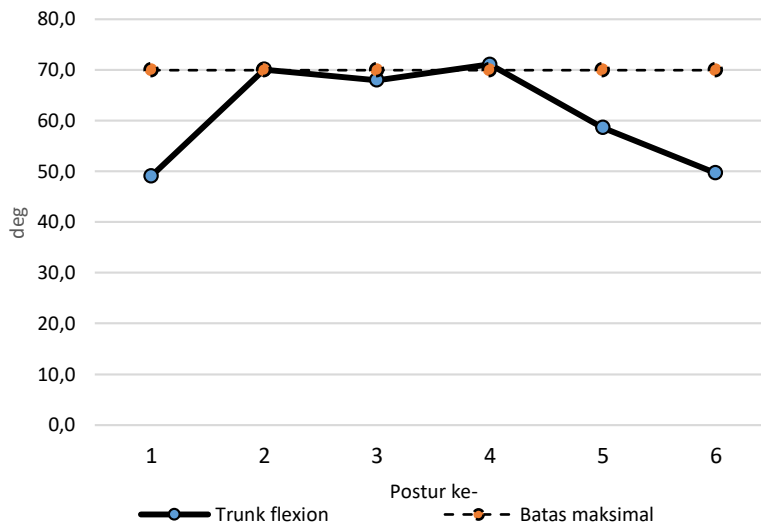
3.1 Hasil

Siklus gerakan yang sering dilakukan pekerja adalah siklus gerakan yang mengayunkan pasir ke arah samping dengan postur kerja yang dianalisis adalah 6 postur pekerja (Gambar 2).

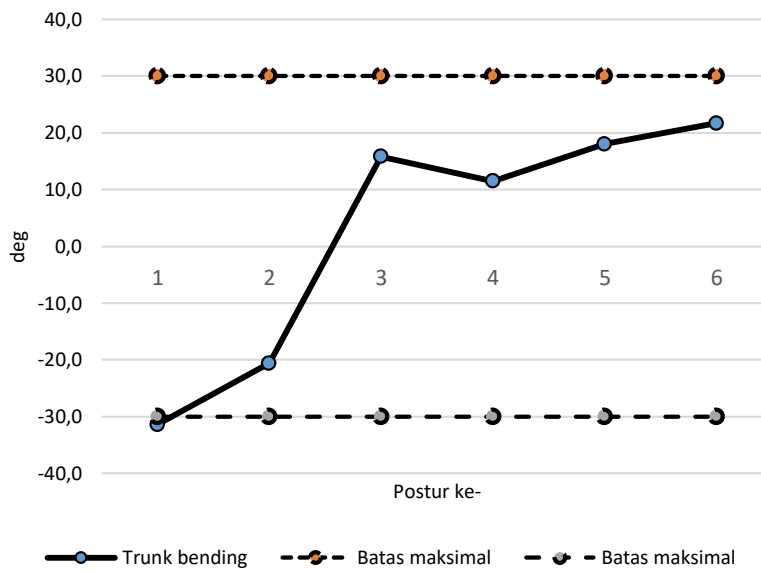
Hasil olah data dengan menggunakan perangkat lunak Siemen Jack metode prediksi 3DSSPP diperoleh rerata untuk ke-6 postur adalah sudut kemiringan *trunk flexion* sebesar $61,1^{\circ} \pm 10,09^{\circ}$, sudut kemiringan *trunk bending* sebesar $19,8^{\circ} \pm 6,74^{\circ}$ dan sudut kemiringan *trunk twisting* sebesar $20,0^{\circ} \pm 9,03^{\circ}$. Kemiringan sudut *trunk flexion* tertinggi $71,1^{\circ}$ dan terendah $49,1^{\circ}$ dengan tiga postur kerja (Postur No. 2, 3 dan No. 4) menunjukkan kemiringan sudut mencapai sudut kemiringan maksimum (Gambar 3).



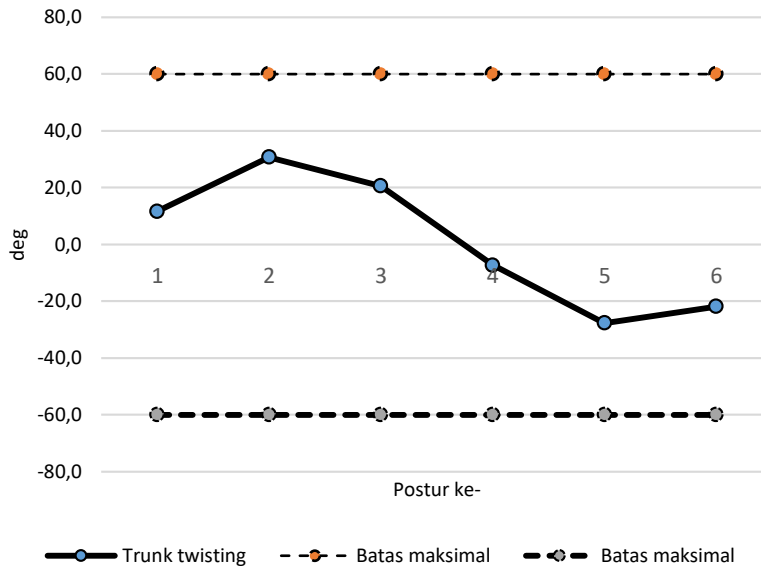
Gambar 2. Postur-Postur Pekerja



Gambar 3. Sudut Kemiringan *Trunk Flexion*



Gambar 4. Sudut Kemiringan *Trunk Bending*



Gambar 5. Sudut Kemiringan *Trunk Twisting*

Sudut kemiringan *trunk bending* bernilai negatif berarti *trunk bending* ke arah kanan, sedangkan bernilai positif berarti *trunk bending* ke arah kiri. Sudut kemiringan *trunk bending* terbesar adalah sudut kemiringan *trunk bending* pada Postur No. 1 sebesar $-31,4^{\circ}$ dan terendah pada Postur No. 4 sebesar $11,5^{\circ}$ (Gambar 4). Sudut kemiringan *trunk bending* pada Postur No.1 telah melampaui sudut kemiringan *trunk bending* maksimal yang dapat dilakukan. Sudut kemiringan *trunk twisting* bernilai positif berarti sudut kemiringan *trunk twisting* searah jarum jam dan bernilai negatif jika berlawanan arah putar jarum jam. Sudut kemiringan *trunk twisting* terbesar adalah sudut kemiringan *trunk twisting* pada Postur No. 2, sebesar $30,7^{\circ}$ (Gambar 5). Sudut kemiringan *trunk twisting* Postur No.2 masih berada di bawah sudut kemiringan *trunk twisting* maksimum.

3.2 Pembahasan

Sudut kemiringan *trunk* meliputi sudut kemiringan *trunk flexion*, sudut kemiringan *trunk bending* dan sudut kemiringan *trunk twisting*. Sampai saat ini belum ada konsensus atau batasan yang disepakati untuk sudut kemiringan trunk yang aman dalam bekerja. Dari beberapa penelitian besaran sudut kemiringan *trunk* adalah sudut kemiringan *trunk* maksimum yang dapat dilakukan oleh tubuh manusia. Penelitian Pearcy *et al.* (1998) dalam Delleman *et al.* (2004) menyatakan bahwa sudut kemiringan maksimum yang bisa dicapai sebesar 70° . Penelitian McGill *et al.* (1999) dalam Delleman *et al.* (2004), menyatakan bahwa sudut kemiringan *trunk bending*

maksimum sebesar 30° ke arah kanan dan kiri. Serta penelitian Boden & Oberg (1998) dalam Delleman *et al.* (2004), menyatakan bahwa sudut kemiringan *trunk twisting* maksimal yang dapat dicapai sebesar 60° dengan arah putar searah atau berlawanan arah jarum jam.

Dari hasil analisis diperoleh rerata sudut kemiringan *trunk flexion* mencapai 87,28 % dari sudut kemiringan *trunk flexion* maksimal. Sudut kemiringan *trunk flexion* ini hampir mencapai batasan maksimal, bahkan ada 3 postur kerja yang mencapai dan melewati batasan maksimal. Rerata sudut kemiringan *trunk bending* mencapai 66,00 % dari sudut kemiringan *trunk bending* maksimal. Sudut kemiringan *trunk bending* hanya ada satu postur kerja yang mencapai sudut kemiringan maksimal yaitu pada Postur No. 1. Rerata sudut kemiringan *trunk twisting* pada mencapai 33,33% dari sudut kemiringan *trunk twisting* maksimal. Sudut kemiringan *trunk twisting* tidak ada yang melewati batasan maksimal yang dapat dilakukan oleh tubuh.

Makin besar sudut kemiringan gaya, maka makin besar juga tekanan gaya pada *low back disc*. Besarnya tekanan gaya pada *low back disc* akan meningkatkan potensi terjadi *low back pain* (Kumar, 1999; Bridger, 2005; Marras & Karwowski, 2006; Karwowski, 2006) Salah satu potensi terjadi *low back pain* adalah seringnya postur tubuh dalam posisi tidak netral membungkuk ke depan (Norman *et al.* (1991) dalam Delleman *et al.*, 2004). Penelitian menunjukkan bahwa bekerja dengan posisi membungkuk ke depan

(sudut kemiringan *trunk flexion*) dengan sudut $> 60^{\circ}$ selama 5% dari total waktu kerja meningkatkan risiko terjadinya *low back pain* sebanyak 50% dan jika terjadi ada sudut kemiringan *trunk twisting* selama 10 % dari total waktu kerja meningkatkan *low back pain* sebanyak 30% (Hoogendoorn *et al.* (2000) dalam Delleman *et al.*, 2004). Penelitian lain menyebutkan bahwa pekerja dengan postur tubuh posisi sudut kemiringan *trunk bending* lebih besar 20° selama 10% dari total waktu kerja meningkatkan risiko terjadi *low back pain* (David *et al.*, 2008). Penelitian pada pekerja paramedik menunjukkan bekerja dengan sudut kemiringan *trunk flexion* $> 40^{\circ}$ dan sudut kemiringan *trunk twisting* $> 24^{\circ}$ selama 21% dan 17 % total waktu kerja akan meningkatkan risiko terjadi *low back pain* (Prairie & Corbeil, 2014).

Berdasarkan penelitian - penelitian sebelumnya terlihat bahwa sudut kemiringan *trunk flexion* lebih besar dari 60° untuk durasi waktu 5 % dari total waktu kerja dapat meningkatkan risiko *low back pain* sebanyak 50%. Untuk sudut kemiringan *trunk bending* $> 20^{\circ}$ selama durasi waktu 10 % dari total waktu kerja dapat meningkatkan *low back pain*. Demikian juga untuk sudut kemiringan *trunk twisting*, $> 24^{\circ}$ dapat meningkatkan potensi *low back pain*. Postur kerja pekerja pasiran merupakan postur kerja dengan kondisi *trunk* pada tiga kombinasi sudut kemiringan. Sehingga kombinasi sudut kemiringan *trunk flexion*, *bending* dan *twisting* terjadi dalam setiap postur kerja.

Hal ini berarti potensi terjadinya *low back pain* pada pekerja pasiran yang bekerja menggunakan *enggrong* akan terjadi. Sudut kemiringan *trunk flexion* menyumbang potensi terbesar terjadinya *low back pain*, karena rerata sudut kemiringan *trunk flexion* $61,1^{\circ} \pm 10,09^{\circ}$ dan tiga dari 6 postur kerja telah mencapai sudut kemiringan maksimum.

Selain potensi terjadinya *low back pain*, postur kerja yang membungkuk juga berpotensi terjadinya kelelahan otot skeletal (*musculoskeletal disorders*) dan meningkatkan beban kerja pekerja.

4. Simpulan dan Saran

Analisis postur tubuh dengan sudut kemiringan *trunk* pada postur pekerja pasiran menunjukkan adanya potensi risiko *low back pain*, sehingga sangat diperlukan intervensi ergonomi untuk memperbaiki kondisi kerja pekerja pasiran. Intervensi ergonomi diharapkan mampu mengurangi potensi *low back pain*, keluhan otot skeletal (*musculoskeletal disorders*) dan beban kerja.

5. Daftar Pustaka

- Bridger, R. S. 2005. *Introduction to Ergonomics, Instructor's Manual*. Taylor & Francis e-Library.
- Bridger, R. S., Sparto, Patrick., Marras, William S. 1998. Spade Design, Lumbar Motions, Risk of Low-Back Injury and Digging Posture. *Occupational Ergonomics*. 1(3), 157-172.
- David, G., Woods, V., Vi, G., Bukle, P. 2008. The Development of the Quick Exposure Checklist (QEC) for Assessing Exposure Risk Factors for Work-related Musculoskeletal Disorders. *Applied Ergonomics*. 39, 57-69.
- Davis, Kermit G., Anes, Lida Orta. 2014. Potential of Adjustable Height Cart in Reducing the Risk of Low Back Injury in Gosery Stockers. *Applied Ergonomics*. 45, 285-292.
- Delleman, Nico J., Haslegrave Christine M., Chaffin, Don B. 2004. *Working Postures and Movements, Tools for Evaluation and Engineering*. CRC Press LLC.
- Karwowski, Waldemar. 2006. *International Encyclopedia of Ergonomics and Human Factors*. Taylor & Francis Group.
- Kumar, Shrawan. 1999. *Biomechanic in Ergonomics*. Taylor & Francis, Inc.
- Manuaba, Adnyana. 1998. Dengan Desain Yang Aman Mencegah Kecelakaan Dan Cidera. in *Bunga Rampai Ergonomi Vol I*. Program Pascasarjana Universitas Udayana.
- Marras, William S. and Karwowski, Waldemar. 2006. *Fundamentals and Assessment Tools for Occupational Ergonomics*. Second Edi. CRC Pres, Francis & Taylor Group.
- Prairie, Jerome., Corbeil, Philippe. 2014. Paramedics on the Job: Dynamic Trunk Motion Assesment at the Workplace. *International Journal of Industrial Ergonomics*. 45, 895-903.
- Rajae, Mohammad Ali., Arjmand, Navid., Shirazi-Adl, Aboufazel., Plamondon, Andre., Schmidt, Hendrik. 2015. Comparative evaluation of six quantitative lifting tolls to estimate spine loads during static activities. *Applied Ergonomics*. 48, 22-32.
- Salvendy, Gavriel. 2001. *Handbook of Industrial Engineering, Technology and Operations Management*. Thrid Edi. John Wiley & Sons, Inc.
- Sutjana, I. D. P. 2014. Penyakit Akibat Kerja. in *Kumpulan Makalah Ergonomi, Jilid1*. Program Pascasarjana Universitas Udayana.
- Violante, Francesco., Armstrong, Thomas., Kilbon, Asa. 2003. *Occupational Ergonomics: Work Related Musculoskeletal Disorders of the Upper Limb and Back*. Taylor & Francis e-Library.

Xu, Xu., McGorry, Reymond W. 2015. The Validity of the first and second generation Microsoft Kinect™ for identifying joint center location during static postures. *Applied Ergonomics*. 29, 47-54.

Zandin, Kjell B. 2004. *Maynard'S Industrial Engineering Handbook*. Fifth Edit. Mcgraw-Hill Standard Handbook.